

BEDIENUNGSANLEITUNG

Weitere Informationen auf : <http://wowwee.com/fingerlings>

Sortimentsnr. : 3700

Alter : 5+

Verpackungsinhalt:

1 x Fingerlings™; 1 x Bedienungsanleitung

Benötigt:


4 x „LR44 / AG13“-Knopfzellenbatterie
(enthalten)

ÜBERSICHT

Bitte folgendes bei der Inbetriebnahme von Fingerlings™ beachten:


- Fingerlings™ oder ihre Körperteile nicht in Wasser oder andere Flüssigkeiten tauchen.
- Fingerlings™ nicht fallen lassen, werfen oder danach treten, da dies den mechanischen Funktionen schaden kann.
- Fingerlings™ nicht unbeaufsichtigt an Kanten liegen lassen, von denen sie herunterfallen könnten.

SO WIRD GESPIELT



Wirf deinem Äffchen ein
Kuschhändchen zu

Dein Äffchen küsst dich zurück!




Klatsche ein- oder zweimal

Sieh ihm beim Herumalbern zu!




Tippe deinem Äffchen auf den Kopf

Und es reagiert lustig!



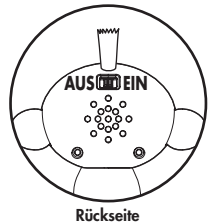
Lass dein Äffchen kopfüber hängen

Sieh zu, welchen Quatsch es macht!




Kopfsensoren

Mikrofon



Rückseite



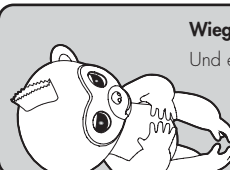
Streiche deinem Äffchen über
den Kopf

Dein Äffchen zeigt dir seine Liebe!



Drücke und halte beide Sensoren
(2 Sek.)

Für eine witzige Überraschung!



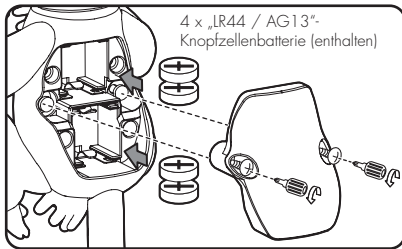
Wiege dein Äffchen

Und es wird schläfrig!

RUHEMODUS:

Um Energie zu sparen, begibt sich dein Fingerlings™ Äffchen nach 5 Minuten Inaktivität in den Schlafmodus. Schalte es aus und wieder ein, um dein Äffchen wieder aufzuwecken.

BATTERIE INFORMATIONEN



Fingerlings™-Batteriediagramm / Einlegen der Batterien

Einlegen und Auswechseln der Batterien in Fingerlings™:

1. Fingerlings™ so hinlegen, dass das Batteriefach nach oben zeigt. Fingerlings™ benötigen 4 x LR44 / AG13 -Knopfzellenbatterien, (nicht enthalten).
2. Mit einem Kreuzschlitzschraubenzieher (nicht enthalten) die Schrauben in der Batteriefachabdeckung entfernen.
3. Alte Batterien entfernen und neue Batterien entsprechend des Diagramms in das Batteriefach einlegen. Dabei auf die im Batteriefach angegebene Polrichtung (+/-) achten.
4. Die Batteriefachabdeckung wieder einsetzen und die Schrauben mithilfe des Schraubenziehers festziehen. Bitte nicht überdrehen.

WICHTIGE INFORMATIONEN ZU DEN BATTERIEN:

- Nur neue Batterien des gleichen oder eines entsprechenden Typs wie angegeben verwenden.
- Keine alten und neuen Batterien zusammen einlegen oder Alkali-, Standard- (Zink-Kohle-Batterien) oder Akkus (Nickel-Cadmium-Zellen) miteinander kombinieren.
- Akkus müssen vor dem Aufladen aus dem Produkt entnommen werden.
- Akkus dürfen nur unter Beaufsichtigung eines Erwachsenen aufgeladen werden.
- Batterien in der angegebenen Polrichtung (+/-) einlegen.
- Nicht versuchen, normale Batterien aufzuladen.
- Verbrauchte Batterien nicht verbrennen oder über den Hausmüll entsorgen.
- Alle Batterien des gleichen Typs zur gleichen Zeit auswechseln.
- Die Anschlussklemmen nicht kurzschließen.
- Alte und verbrauchte Batterien umgehend aus dem Produkt entfernen.
- Batterien sollten von Erwachsenen ausgetauscht werden.
- Alle alten und verbrauchten Batterien sicher und vorschriftsgemäß entsorgen.

ANZEICHEN FÜR SCHWACHE BATTERIEN:

Wenn die Batterien schwächer werden, bewegen sich Fingerlings™ langsamer als normal oder reagieren gar nicht mehr. Sollte dies der Fall sein, Fingerlings™ ausschalten (OFF) und alle Batterien austauschen.

Herstellung und Vertrieb durch © 2016 WowWee Group Limited. Produktnamen, -bezeichnungen und Logos sind Warenzeichen oder eingetragene Warenzeichen der WowWee Group Limited. Alle Rechte vorbehalten.

Kundenservice-Website: <http://wowweezone.com>

Bitte bewahren Sie unsere Adresse für mögliche Rückfragen auf.

Abweichungen des Produkts in Farbe und Gestaltung gegenüber den Abbildungen vorbehalten.

Verpackung gedruckt in China.

ACHTUNG! Nicht für Kinder unter 3 Jahren geeignet. Enthält verschluckbare Kleinteile. Erstickungsgefahr!

HERGESTELLT IN CHINA

ACHTUNG

Es dürfen keine Veränderungen oder Modifikationen am Produkt vorgenommen werden, die nicht ausdrücklich von der für die Kompatibilität verantwortlichen Partei genehmigt wurden, da sonst die Betriebserlaubnis für den Benutzer erlöschen kann.

BITTE BEACHTEN

Dieses Gerät ist getestet worden und erfüllt die Grenzwerte für digitale Geräte der Klasse B, entsprechend Teil 15 der FCC-Vorschriften. Diese Grenzwerte wurden festgelegt, um einen vernünftigen Schutz gegen gefährliche Störungen bei häuslichen Installationen zu bieten: Dieses Gerät erzeugt, benutzt und strahlt Hochfrequenzsignale aus und kann, wenn es nicht entsprechend der Anleitung installiert oder benutzt wird, Störungen im Funkverkehr verursachen.

Es besteht jedoch keine Garantie, dass es nicht zu Störungen bei bestimmten Gerätekonstellationen kommen kann. Sollte dieses Gerät Störungen beim Radio- oder Fernsehempfang verursachen, was Sie überprüfen können, indem Sie das Gerät aus- und wieder einschalten, wird der Verbraucher gebeten, zu versuchen, die Störung durch eine der folgenden Maßnahmen zu beheben:

- Die Empfangsantenne neu ausrichten oder an einem anderen Ort aufstellen.
- Den Abstand zwischen dem Gerät und dem Empfänger vergrößern.
- Das Gerät an einer Steckdose eines Stromkreislaufs anschließen, an dem der Empfänger nicht angeschlossen ist.
- Lassen Sie sich vom Händler oder einem erfahrenen Radio-/Fernsehtechniker beraten.

Dieses Gerät entspricht Teil 15 der FCC-Vorschriften. Der Betrieb unterliegt folgenden zwei Bedingungen:

- (1) Dieses Gerät darf keine gefährlichen Störungen verursachen und
- (2) das Gerät muss auch solche Störungen akzeptieren, die eine Beeinträchtigung des Betriebs zur Folge haben.

Detailliertere Anweisungen unter <http://wowwee.com/fingerlings>

Für Informationen zur Garantie: <http://wowwee.com/information/warranty>

ACHTUNG! Die Funktion und/oder die Speicherfähigkeit dieses Produkts kann durch elektrostatische Entladungen, Frequenzstörungen oder plötzliche Stromspitze oder -unterbrechungen beeinträchtigt werden. Sollte dies der Fall sein, muss der Nutzer das Produkt durch Aus- und wieder Einschalten zurücksetzen.

ACHTUNG! Dieses Produkt enthält eine Knopfzellenbatterie. Bei Verschlucken kann es zu ernststen, chemischen Verletzungen im Körper kommen.

ACHTUNG! Bei Verschlucken der Knopfzellenbatterie kann es wegen chemischer innerer Verletzungen und einer möglichen Perforation der Speiseröhre innerhalb von 2 Stunden zu ernsthaften oder gar tödlichen Verletzungen kommen. Ziehen Sie sofort einen Arzt zu Rate, wenn eine Knopfzellenbatterie verschluckt oder innerhalb eines Körperteils platziert wurde. Entsorgen Sie verbrauchte Batterien immer sofort. Bewahren Sie neue und gebrauchte Batterien stets außerhalb der Reichweite von Kindern auf.